


Guía práctica para estudiantes internacionales 2024-2025



5 razones para estudiar en UDIT

1 **Impartimos Grados Oficiales Universitarios y Másteres**

Universitarios Oficiales especializados en Diseño y Tecnología reconocidos nacional e internacionalmente.

2 UDIT pone a disposición de sus alumnos, las mejores **instalaciones y dotaciones especializadas** para estas área de

conocimiento: Laboratorios de Fabricación Digital (FabLab), Materioteca, MediaLab, Aulas Mac y Wacom Cintiq de 22", Aulas con ordenadores para videojuegos con hardware ampliado, Realidad Virtual, tecnología Shima Seiki, Lectra, talleres...

3 Nuestros programas académicos han sido desarrollados conjuntamente con las **empresas más importantes de la industria creativa y tecnológica.**

4 **Más del 90% de los alumnos de UDIT consiguen trabajo en los primeros**

6 meses después de graduarse, gracias a las prácticas curriculares y extracurriculares en grandes empresas del sector creativo.

5 Los **grupos reducidos por clase y la atención personalizada,**

consiguen que el profesor se convierta en el coach del alumno.

Diseño + Tecnología



Materials Library & Research

Gracias al acuerdo con Material ConneXion, somos la primera Universidad en España especializada en Diseño y Tecnología que dispone de un archivo físico y online de materiales innovadores y sostenibles.

FabLab

Laboratorio de fabricación digital y experimentación con equipos y maquinaria de última generación. Algunos de ellos únicos en la universidad española, como la impresora 3D de 3 x 2 x 2 metros multimaterial.

High Tech

UDIT cuenta con 7 laboratorios informáticos de alto rendimiento, actualizados según los ritmos de evolución tecnológica.

Nota

Conoce nuestras instalaciones a través del [Tour Virtual](#).

Lectra

UDIT pone a disposición de sus alumnos un software de patronaje industrial que permite incrementar la productividad textil, la calidad y la personalización de las prendas, aportando mayor rapidez y calidad de patronaje final ya que facilita el escalado, marcado y corte.

MediaLab

UDIT dispone de un laboratorio multimedia equipado con material profesional para la producción audiovisual: cámaras digitales de vídeo y fotografía Canon, Nikon y JVC, focos y flashes, micrófonos y grabadoras de sonido, pértigas, pantallas croma, trípodes, software para vídeo, etc.



Shima Seiki

Software y hardware nipón Shima Seiki que permite obtener el prototipo virtual de un tejido o prenda antes de su confección, tras aplicar un patrón en tres dimensiones sobre un avatar.


Premios y reconocimientos

En UDIT, Universidad de Diseño, Innovación y Tecnología, nuestro objetivo es la Excelencia Académica, concepto que debe construirse internamente en las organizaciones universitarias, desde su estructura, para permitir

que el conjunto de los alumnos allí formados alcance un alto nivel de excelencia. UDIT y sus alumnos han sido reconocidos con premios tanto internacionales como nacionales en las áreas de Diseño y Tecnología.

ESNE, galardonada en los Premios Nacionales de Innovación y de Diseño 2019

Premios Nacionales de **Innovación** y de **Diseño**



El Ministerio de Ciencia, Innovación y Universidades reconoce el compromiso con la formación y la innovación de nuestra Universidad. El jurado de los Premios Nacionales de Innovación y de Diseño 2019 ha reconocido con una Mención Especial en Innovación, en la modalidad Pequeña y Mediana Empresa, a ESNE, Escuela Universitaria de Diseño, Innovación y Tecnología por su compromiso en la formación en innovación de nuevos perfiles profesionales con capacidad de adaptación al constante proceso de transformación del tejido productivo español.

El jurado también valoró especialmente el carácter innovador de su actividad docente y la estrategia de internacionalización de ESNE. De esta forma, UDIT se convierte en el primera Universidad de Diseño y Tecnología que, de manera individual, obtiene este reconocimiento a nivel nacional.

Mitty y Lavabook, finalistas en los Premios Porcelanosa


Paula Rodríguez y María Menéndez finalistas en la categoría de diseño de Futuro-Estudiantes con las propuestas *Mitty* y *Lavabook* en la duodécima edición de este certamen que el Grupo Porcelanosa celebra en los Premios de Arquitectura e Interiorismo.

El certamen busca premiar la mejor propuesta realizada a partir de materiales de las ocho empresas que componen Porcelanosa. Su objetivo principal es *fomentar la actividad creadora de los nuevos y futuros profesionales, favorecer su promoción y la difusión de su obra e innovar en términos de arquitectura, diseño e interiorismo.*

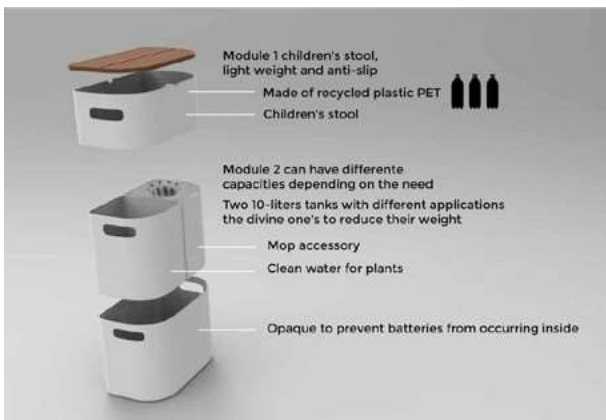
Verallia Design Awards premia el proyecto SayCheese


Los alumnos Pedro de la Fuente y Pablo Bernaldo de Quirós han conseguido el tercer puesto en los Premios Verallia con el proyecto *SayCheese* que pretende dar un giro a los envases de plástico para quesos.

La VI Edición de los *Verallia Design Awards* planteó el desafío de introducir el vidrio en envases en los que aún no se emplea, abriendo así nichos de mercado en el sector de la alimentación con el objetivo de crear un mundo más sostenible.



Water Save Seat, premiado por Roca Design Challenge



Los estudiantes del Grado en Diseño de Producto Alma Laut y Gabriel Jesús Santana consiguen el 2º premio en la octava edición del concurso Roca Design Challenge que busca los proyectos más innovadores relacionadas con el espacio de baño, teniendo en cuenta la originalidad y la responsabilidad con el medio ambiente.

Water Save Seat consiste en un asiento que recoge el agua de la ducha mientras se calienta para evitar su desperdicio y poderla utilizar en otras tareas.

El asiento está compuesto por 3 módulos de 30 litros de capacidad distribuidos en dos tanques y un asiento de superficie antideslizante.

Oferta Académica

Grados Oficiales

Diseño Multimedia y Gráfico
Diseño Audiovisual e Ilustración
Diseño y Desarrollo de Videojuegos
Diseño de Moda
Gestión y Comunicación de la Moda
Diseño de Producto
Diseño de Interiores
Animación
Publicidad y Creación de Marca

Duración: 4 años
Créditos: 240 ECTS
Modalidad: presencial en Madrid
Idiomas: español 100% / bilingüe (Interiores/Gráfico/Gestión y Comunicación)
Fecha de inicio: Septiembre de 2024

Másteres Universitarios Oficiales

Experiencia de Usuario (UX)
Diseño Gráfico
Diseño de Interiores
Diseño de Producto
Diseño de Moda
Ilustración
Inteligencia Artificial

Duración: 1 año
Créditos: 60 ECTS
Modalidad: presencial en Madrid
Idiomas: español
Fecha de inicio: Octubre de 2024

Procesos de Admisión en Programas de Grado Oficial

Presentar la documentación requerida

Para comenzar tu proceso de admisión, cumplimenta el siguiente **Formulario de la web** o llámanos al 91 555 25 28 o escríbenos a admission.internacional@udit.es

Te informaremos acerca del programa de tu interés y la documentación que debes adjuntar al Formulario, entre ellos los siguientes:

- A. Fotocopia del pasaporte en vigor.
- B. Fotocopia del expediente académico o notas de Bachillerato / Preparatoria.
- C. Enviar documentación a admission.internacional@esne.es

Pruebas de admisión

Tan pronto hayamos revisado tu expediente, te enviaremos un correo electrónico para que realices las pruebas de admisión. ESNE realiza unas pruebas de nivel a los futuros alumnos, previas al inicio de sus estudios, cuyo objetivo es conocer las competencias académicas del alumno permitiendo detectar acciones de refuerzo antes del inicio del curso.

Dichas pruebas no precisan de preparación previa y constan de:

- A. Prueba escrita de nivel de inglés.
- B. Prueba de conocimientos específicos sobre los estudios elegidos.
- C. Prueba de dibujo artístico.

Tras conocer los resultados de las pruebas, el Departamento de Admisión Internacional te comunicará por escrito los resultados de las mismas.

Reserva de plaza

En caso de ser admitido/a, tendrás que realizar el pago de la **Reserva de Plaza** y enviar el **justificante de pago** junto con el nombre y los apellidos del alumno al correo electrónico siguiente: admisión.internacional@udit.es

Empezarás la formalización de tu matrícula, pagando su coste, lo que te asegurará la participación en la titulación elegida.

Formalización Matrícula

Nota*

La Legalización deberás hacerla vía diplomática o, en su caso, mediante la apostilla del Convenio de La Haya. A efectos de lo dispuesto sobre aportación de copias compulsadas, la legalización /apostilla deberán figurar sobre el documento original, antes de la realización de la copia que se vaya a compulsar.

Únicamente los alumnos de nuevo ingreso deberán abonar 500€ en concepto de Apertura de Expediente. Este importe se abonará solo el primer año de acceso, no teniendo que abonarse para siguientes cursos, y se realizará conjuntamente con la formalización de la matrícula una vez recibida la carta de admisión.

A continuación, recibirás un correo electrónico con las instrucciones necesarias para formalizar la auto matrícula online.

Finalmente, la Secretaría de Alumnos se pondrá en contacto contigo y te facilitará toda la documentación e impresos para que termines de formalizar tu matrícula. Los documentos que deberás entregar son los siguientes:

A. Certificado de notas de los dos últimos años de Bachillerato **apostillado**.

B. Título de Bachillerato Homologado* o Credencial de Homologación del título de Bachiller a través de la **UNED** (o Volante de inscripción condicionada), expedido por el Ministerio de Educación y Formación profesional de España. **Apostillado**.

IMPORTANTE: Inicialmente, subirás estos documentos al **Campus virtual** y para cerrar el proceso de matrícula, cuando te encuentres en España, deberás presentar los **originales** de estos documentos al **Departamento de Secretaría** de UDIT para que validen la información.

Homologación Diploma de Bachillerato

La Homologación del Diploma de Bachillerato se puede presentar de manera presencial en el Consulado de tu país de origen u online (recomendado) a través de la página web del Ministerio de Educación de España.

Dependiendo del tipo de estudios, deberás solicitar la Homologación del título a través del Ministerio o si has estudiado en un colegio IB o europeo, necesitas solicitar la equivalencia a través de la SEDE ELECTRÓNICA de la UNED.

Te envío los enlaces que contienen información para realizar el trámite:

[**Homologación y convalidación de títulos y estudios extranjeros no universitarios**](#)

[**Información del procedimiento Homologación**](#)

[**Gestionar la solicitud de forma presencial**](#)

[**Gestionar la solicitud vía SEDE ELECTRÓNICA**](#)

[**Tasa 079 \(modelo 790\), ingreso para homologaciones, convalidaciones y equivalencias de títulos y estudios extranjeros. Para estudios NO universitarios**](#)

[**Formulario para pagar la Tasa 079**](#)

[**Certificado de reconocimiento de créditos en la UNED alumnos con estudios europeos**](#)

Procesos de Admisión en Programas Máster

Presentar la documentación requerida

Para comenzar tu proceso de admisión, cumplimenta el siguiente **formulario web**. llámanos al 91 555 25 28 o escríbenos a admission.internacional@esne.es. Te informaremos acerca del programa de tu interés, después deberás aportar la siguiente documentación adjunta al Formulario:

- A. Fotocopia del pasaporte en vigor.
- B. Currículum Vitae actualizado.
- C. Carta de recomendación académica o del entorno profesional. Toda la documentación será enviada al siguiente correo: admission.internacional@esne.es

Comprobación de la documentación

Tras examinar la documentación te convocaremos a una entrevista presencial u online con la Dirección Académica con el fin de valorar la admisión del mismo y considerar la necesidad de que curses obligatoriamente complementos formativos.

Comité de Admisiones

El Comité de Admisiones, tras recibir el informe de la entrevista, valorará tu candidatura y procederá a comunicarte el resultado de la misma.

Pago de Matrícula

A partir de la comunicación de la admisión en el programa de interés, tendrás un plazo de 15 días para el pago de la matrícula y garantizar así tu plaza en el programa Máster (a condición de entrega de documentos legalizados/apostillados). Hasta el mes de **Julio de 2023**, deberás realizar el segundo pago de la matrícula y enviar los siguientes documentos:


Formalización de Matrícula

Nota*

La Legalización debe hacerse vía diplomática o, en su caso, mediante la apostilla del Convenio de La Haya. A efectos de lo dispuesto sobre aportación de copias compulsadas, la legalización o apostilla deberán figurar sobre el documento original, antes de la realización de la copia que se vaya a compulsar.

- ✓ **Expediente académico o notas** obtenidas durante la carrera/licenciatura, previamente **apostillados**.
- ✓ **Copia del Diploma** del Grado/Carrera/licenciatura **apostillado**.
- ✓ **Carta de acceso a estudios de posgrado** expedida por la universidad de origen, en la que se indique que los estudios permiten continuar o acceder a estudios de posgrado, se acepta **auténtico notarial o apostillado**.

IMPORTANTE: Para cerrar el proceso de matrícula, cuando te encuentres en España, deberás presentar los **originales** de estos documentos en el **Departamento de Secretaría** de UDIT para que validen la información.



Métodos de pago

El pago del costo del programa se podrá hacer:

1. En el Campus de Alfonso XIII

Mediante pago con tarjeta de crédito o débito.

2. Mediante ingreso o transferencia

En el siguiente número de cuenta indicando en el concepto Matrícula + Titulación + Apellido, y posteriormente presentar el justificante bancario acreditativo en el Departamento de Admisión Internacional a admission.internacional@esne.es

3. Mediante la plataforma de pagos Flywire

Acepta pagos con tarjeta débito, crédito o transferencia bancaria, utilizando el siguiente enlace:

<http://esne.flywire.com/>

El pago de la Matrícula garantiza al estudiante una plaza para el curso académico solicitado, siempre que cumpla los requisitos de acceso.

Las plazas son limitadas y se asignan por riguroso orden de reserva.

Nota

La docencia podrá abonarse en un único pago, aplicando un descuento del 3% para grados y 2% para los másteres o en 10 mensualidades de septiembre a junio (Grado) o de octubre a julio (Máster), siendo la fecha de vencimiento del pago el día 5 de cada mes.

Datos Bancarios

Titular

ESNE - Estudios Superiores Internacionales

Entidad

Banco Santander S.A.

Nº Cuenta

IBAN ES84 0049 5117 28 2116137308

Transferencias internacionales

Deberá añadirse el **Código SWIFT**: BSCHESMMXXX

Dirección del banco: Calle de Hermanos Pinzón, 3
(28036-MADRID)

Servicios



Secretaría y Atención al Estudiante

Secretaría se establece como intermediario entre el alumno y la gestión académica y administrativa de UDIT. Gestiona todos los trámites de matrícula, tramitación de expedientes, entrega de documentación y certificados.

Horario

De lunes a viernes de 9:00h a 18:00h UDIT, edificio I, 1ª planta
Edificio Alfonso XIII 99, Edificio B

+34 91 555 25 28, extensiones 220, 221 y 222

Defensor Universitario

Esta figura sirve para solicitar alguna reclamación relacionada con los derechos y libertades de los estudiantes, profesores, personal de administración y servicios. El valor de esta figura independiente, está en la de poder contribuir a la mejora de las relaciones y desarrollar un clima positivo en el día a día de nuestro entorno vital de UDIT.

Orientación Universitaria, Admisiones y Actividades con Centros Educativos en el Exterior

El Departamento de Admisión Internacional tiene la vocación de ayudar a los alumnos en todas las cuestiones relativas a su formación académica y su ingreso en UDIT. Del mismo modo, este Departamento, es un apoyo para los estudiantes de ESNE-UDIT, a lo que orientan en la toma de decisiones y la selección de itinerarios académicos adaptados a sus necesidades.

HORARIO

De lunes a viernes de 9:00h a 19:00h UDIT, Edificio I, 1ª planta.

+34 91 555 25 28, extensiones 229/228
admission.internacional@udit.es

Desde el Departamento de Admisión Internacional de UDIT ofertamos una serie de actividades de orientación que ayudan tanto a los alumnos, como a los profesionales del sector educativo a conocer en profundidad la oferta académica de UDIT. Algunas actividades que realizamos son:

1. Talleres de orientación a través de Webinars o Skype
2. 0 Charlas de orientación dirigidas a alumnos y profesores cuando se programan viajes internacionales, en este caso comunicaremos previamente al centro educativo las posibles fechas de visita.
3. Ferias de orientación universitaria internacional.

Información sobre el viaje



Antes de viajar a Madrid

Visado

A. Requisitos alumnos de la Unión Europea: No es necesario permiso de residencia ni visado

B. Requisitos alumnos de fuera de la Unión Europea:

Si no tienes ningún Pasaporte europeo, deberás solicitar el **Visado de Estancia por Estudios** en los Consulados u Oficinas Consulares de España en tu país de origen.

Cobertura médica y seguros en general

El grupo **Hospitales de Madrid** (HM Madrid), ofrece un servicio preferencial para estudiantes extranjeros.

Contacto de su equipo multilingüe:

internationalpatient@mhospitales.com

international@mhospitales.com

+34 629 823 493

C. Estudiantes de la Unión Europea:

Han de venir provistos de la Tarjeta Sanitaria Europea. Este documento está vigente desde el 1 de junio de 2004 y no necesita canjearse por ningún otro. Consultar en el centro más cercano al domicilio al que se puede acudir en

centrossanitarios.sanidadmadrid.org

D. Estudiantes de países NO pertenecientes a la Unión Europea:

Han de venir asegurados desde sus respectivos países con un seguro que cubra los gastos completos de repatriación y hospitalización, durante todo el periodo de permanencia en España.

Al llegar a Madrid

Como estudiante extranjero/a, con un visado de estudiante para cursar estudios universitarios, estos son los trámites que debes seguir al llegar a estudiar en España:

Empadronarte

Tan pronto tengas el lugar donde vas a vivir, debes ir al Ayuntamiento de tu localidad para solicitar el certificado de empadronamiento (es un censo que hacen las autoridades de la ciudad para saber cuántos ciudadanos viven en el municipio). Este documento es indispensable para muchos trámites de extranjería que deberás realizar.

Cómo realizar el trámite:

Presencialmente: **con cita previa** en las Oficinas de Atención a la Ciudadanía-Línea Madrid.

Puede solicitarlo a través de los siguientes canales:

En Línea: a través del siguiente [Link](#).

- ✓ **Por teléfono:** A través del teléfono gratuito 010, si llama desde la ciudad de Madrid, o del 915 298 210, si llama desde la ciudad de Madrid
- ✓ Redes sociales:

- o Twitter: @Lineamadrid
- o Messenger de Facebook: @Lineamadrid
- o Chat en línea: Pulsando el icono 'Chat on line Línea Madrid' que encontrará flotando.
- o Puede comparecer el interesado o persona que lo represente.

Permiso de Residencia Legal

1) No nacionales/ sin doble nacionalidad UE

Si no tienes la nacionalidad de uno de los países de la Unión europea, es necesario que tramites tu **TIE - Tarjeta de Identidad Extranjera**.

La Tarjeta de Identidad de Extranjero es el documento único y exclusivo destinado a dotar de documentación a los extranjeros en situación de permanencia legal en España.

Cómo realizar el trámite:

El TIE se tramita en la Oficina de Extranjeros o en la Comisaría de Policía de la localidad donde resides.

Es imprescindible solicitar cita previa (toma de huellas) a través del siguiente enlace continuado en acceder al procedimiento-provincia Madrid y la opción Policía- Toma de Huellas.

[Solicitud del Visado de Estancia por Estudios \(Requisitos\)](#)

[Para conocer los requisitos cita previa, visita el siguiente enlace a cita previa para la solicitud de Tarjeta de Identidad de Extranjero \(TIE\)](#)

1) Documentación a presentar en la toma de huellas, países no comunitarios:

- Justificante de la cita previa
- Solicitud EX-17
- Tu **pasaporte con sello de entrada a España**
- **Carta de admisión** de la Universidad
- Volante de **empadronamiento**
- 1 **fotografía** de carnet (tamaño 32 por 26 milímetros), en color y fondo blanco.
- Resguardo del pago del **modelo de tasa 790 (código 012)**.

2) Ciudadanos miembros de la UE

Si eres ciudadano con nacionalidad de alguno de los países miembros de la UE, deberás solicitar el Certificado de Registro de Ciudadano de la UE.

Es imprescindible sacar cita previa a través del siguiente [enlace](#) continuando en - Cita Previa Extranjería- Acceder al Procedimiento- Madrid- **Certificado de Registro de Ciudadano UE**.

- Justificante de cita previa
- Volante de empadronamiento
- Solicitud de **modelo oficial EX18** (original y fotocopia)
- **Pasaporte en vigor o Documento nacional de identidad de un país de la UE** (original y fotocopia)
- **Carta de admisión de la Universidad**
- Seguro médico
- Documento que acredite los medios económicos para el periodo de estancia.
- **Tasa Modelo 790 (Cod. 012) abonada** en cualquier entidad bancaria. El modelo impreso puede descargarse desde la sede de policía – Tasa 790.



Edificio Metrópolis

Uno de los edificios más representativos del centro de Madrid es el edificio Metrópolis, inaugurado el 21 de enero de 1911. Diseñado por los arquitectos Jules y Raymond Février. La Gran Vía, la zona más viva de Madrid, comienza en él.

Madrid, la capital política, financiera y cultural de España. Es una ciudad alegre, cosmopolita, acogedora y segura. Está perfectamente conectada con todas las capitales europeas y con las principales del mundo. Cuenta además con la segunda red de kilómetros de Metro de Europa con 294 Km y un total de 304 estaciones.

¿Cómo llegar a ESNE?

Uno de los pocos Campus Urbanos de la ciudad.

Metro

La parada de metro más cercana a UDIT es Colombia dónde llegan las líneas 8 y 9, pero también Avenida de la Paz de la línea 4.

Autobús

Para llegar a ESNE-UDIT tienes las línea 40 (Tribunal- Alfonso XIII); 7 (Alonso Martínez-Mano- teras); 11 (Bravo Murillo-Arturo Soria) y 87 (Costa Rica-Gran Vía de Hortaleza).

Al llegar a Madrid

Tarjeta de Transporte Público

El Abono mensual de transporte tiene una duración de 30 días. Se rige por zonas y si eres menor de 26 años, tienes algunos descuentos.

Para solicitar por primera vez la tarjeta, puedes hacerlo por internet (*cita previa*) o de manera presencial en una de las [Oficinas de Gestión Tarjeta Transporte Público](#).

Debes llevar la siguiente documentación, una vez tengas tu cita previa:

Fotografía reciente, en color y tamaño pasaporte (excepto tramitación en oficina de gestión, donde la foto se hace en el acto).

DNI, pasaporte o permiso de residencia.

Solicitud (justificante de la cita)

Al solicitar la tarjeta, debes abonar en efectivo 4€

Para recargar el abono puedes acercarte a una de las oficinas o máquinas y abonar en efectivo o con tarjeta según la zona que vayas a usar.

Abono Joven (hasta 26 años) todas las zonas: 8€ (20,00 euros sin descuento).

Abono Zona A: 21,80€ (54,60 euros sin descuento).

Abono Zona B1: 25,40€ (63,70 euros sin descuento).

Abono Zona B2: 28,80€ (72,00 euros sin descuento).

Abono Zona B3: 32,80€ (82,00 euros sin descuento).

Abono Zona C1: 32,80€ (82,00 euros sin descuento).

Abono Zona C2: 32,80€ (82,00 euros sin descuento).

Abono Zona E1: 44,20€ (110,60 euros sin descuento).

Abono Zona E2: 52,70€ (131,80 euros sin descuento).

Actualmente y hasta diciembre del 2023, los abonos tienes el 50%

Traslado al aeropuerto

Metro

Con la línea 8 puedes llegar desde la terminal T4 del aeropuerto de Madrid-Barajas hasta la estación de Nuevos Ministerios sin necesidad de hacer transbordo, en unos 20-25 minutos. Ya desde ahí es posible enlazar con otras dos líneas de metro (la 6 y la 10) y con los trenes de Cercanías, lo que te permite llegar a casi cualquier zona de la ciudad sin demasiadas molestias. En el siguiente enlace puedes ver y descargar un **plano del metro de Madrid**.



Tren de Cercanías

Con la línea C-1 de Cercanías puedes llegar desde la terminal T4 del aeropuerto de Madrid-Barajas hasta la estación de Atocha sin necesidad de hacer transbordo, en tan sólo 25 minutos. Ya desde ahí es posible enlazar con diferentes líneas de metro y con los trenes de media y larga distancia. En el siguiente enlace puedes ver y descargar un **plano de Cercanías de Madrid**.

Taxi

Existen paradas de taxis en todas las terminales del aeropuerto de Madrid-Barajas (T1, T2, T3 y T4) así como en las principales estaciones de tren y puntos turísticos de la ciudad.

Precio. Hay una tarifa fija de 30€ para los viajes desde o hasta el aeropuerto de Madrid.

Autobús

Existen 3 líneas de autobuses que realizan el trayecto desde el aeropuerto de Barajas al centro de Madrid: la línea Express Aeropuerto, la línea 101 y la línea 200.

Precio. El billete sencillo en las líneas 101 y 200 cuesta 2€, mientras que el trayecto en el autobús Express Aeropuerto cuesta 5€, sea cual sea la parada donde te bajes.

Museo ABC



Amaniel 29-31
28015 Madrid
museo.abc.es

Transporte privado En el aeropuerto de Madrid existe la opción de reservar un servicio de transporte privado (solo para ti y tus acompañantes) cuya principal ventaja es ofrecer un servicio más rápido y personalizado.

Precio. El trayecto desde el aeropuerto hasta al centro de Madrid (o viceversa) cuesta 36€ (vehículo para hasta 3 personas), 50€ (vehículo para hasta 6 personas) u 80 € (minibús de 16 plazas).



Museo Nacional de Arte Contemporáneo Reina Sofía
Santa Isabel, 52

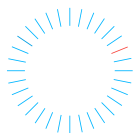
museoreinasofia.es



Contacto

Se sugiere a los alumnos que nos hagan partícipes de sus dudas y experiencias en movilidad a través de redes sociales y de los canales de contacto habituales.

**Departamento de Admisión
Internacional**
91 555 2528 ext. 229
admision.internacional@udit.es



Avenida Alfonso XIII, 97 - 99
28016 Madrid
(+34) 915 552 528-228/9

Calle Moscatelar 10 - 12
28043 Madrid

udit.es



Comunidad de Madrid



**UNIVERSIDAD
DE DISEÑO Y
TECNOLOGÍA**

**LA
REVOLUCIÓN
DE ESNE**